




**Творческая мастерская
«Лэпбук-ребятам друг»**



Что такое лэпбук?

«Лэпбук» (*lap* – колени, *book* - книга)

Лэпбук - интерактивная, тематическая папка.



Лэпбук –
сравнительно новое средство
Впервые создавать лэпбуки
начали американцы



Лэпбук – разновидность метода проекта.

Создание лэпбука содержит все этапы проекта:

- 1) целеполагание (выбор темы)
- 2) разработка лэпбука (составление плана)
- 3) выполнение (практическая часть)
- 4) презентация лэпбука.



Лэпбук:

- информативен;
- полифункционален: способствует развитию творчества, воображения.
- пригоден к использованию одновременно группой детей;
- обладает дидактическими свойствами;
- является средством художественно-эстетического развития ребенка, приобщает его к миру искусства;
- вариативной (есть несколько вариантов использования каждой его части);
- его структура и содержание доступны детям младшего школьного возраста;
- обеспечивает игровую, познавательную, исследовательскую и творческую активность всех учащихся.

Чем привлекательна данная форма работы?

1. Лэпбук помогает учащемуся по своему желанию организовать информацию по интересующей его теме, лучше понять и запомнить материал.

2. Это отличный способ для повторения пройденного материала. В любое удобное время ребенок просто открывает Лэпбук и с радостью повторяет пройденное, рассматривая сделанную своими же руками книжку.

3. Ребенок может самостоятельно собирать и организовывать информацию.

4. При создании лэпбука можно выбрать задания под силу каждому

5. Создание лэпбука является одним из видов совместной деятельности взрослого и детей. А может быть еще и формой представления итогов проекта или тематической недели.

Зачем нужен лэпбук?

1. ЛЭПБУК – АКТИВИЗИРУЕТ У ДЕТЕЙ ИНТЕРЕС К ПОЗНАВАТЕЛЬНОЙ ДЕЯТЕЛЬНОСТИ;
2. ПОЯВЛЯЕТСЯ ВОЗМОЖНОСТЬ ПРОЯВИТЬ СЕБЯ КАЖДОМУ РЕБЁНКУ!
3. ПОМОГАЕТ ДЕТЯМ ЛУЧШЕ ПОНЯТЬ И ЗАПОМНИТЬ ИНФОРМАЦИЮ (ОСОБЕННО, ЕСЛИ РЕБЁНОК ВИЗУАЛ)
4. ЛЭПБУК – ПОЗВОЛЯЕТ СОХРАНИТЬ СОБРАННЫЙ МАТЕРИАЛ;
5. ЭТО ПРОСТО ИНТЕРЕСНОЕ И ТВОРЧЕСКОЕ ЗАНЯТИЕ!

С чего начинать?


1. ТЕМА

литературные произведения;
решение проблемных ситуаций;
интересные события
и т.д.



2. План лэпбука


Лэпбук - это не просто книжка с картинками. Это учебное пособие. Поэтому надо продумать, что он должен включать в себя, чтобы полностью раскрыть тему. А для этого нужен план того, что вы хотите в этой папке рассказать.



3. Макет

Надо придумать, как в лэпбуке будет представлен каждый из пунктов плана. То есть нарисовать макет. И все это разместить на разных элементах.





Кармашки

Что нужно, чтобы сделать лэпбук?

- ✓ Папка – основа
- ✓ Обычная бумага
- ✓ Ножницы
- ✓ Клей
- ✓ Степлер
- ✓ Скотч



ПРОИЗВЕДЕНИЯ
О
ЖИВОТНЫХ
И ПРИРОДЕ



ЛЕСНЫЕ
СВАЗКИ



О
КАКИХ
ЖИВОТНЫХ
НАПИСАНЫ
ПРОИЗВЕДЕНИЯ



«Ито передает нам язык зверей и птиц на человеческий язык? Вот таким 'переводником' и стал писатель Э. Шим. Он пишет книги, которые учат одной из главных человеческих радостей — неиссякаемой радости узнавания»

ПИСАТЕЛЬ
Эдуард Юрьевич Шим

РОДИЛСЯ
23 АВГУСТА
1950 ГОДА



В СВОИХ РАССКАЗАХ
ПИСАЛ ОБ
ОТНОШЕНИИ
ЧЕЛОВЕКА К
ПРИРОДЕ



Писатель помогает увидеть и разгадать загадки природы, знакомит с интересными людьми, их судьбами, характерами, делами, рассказывает о тех, кто умелыми руками украсил родную землю.



Э ШИМ ОПИСЫВАЕТ
КРАСОТУ
ПРИРОДЫ



Эдуард Шим



Тест по стиху
«А что у вас?»

Том	молчи	1С
Ворон	забра	2С
Цыпленок	эта	3С
Ваня	с деду	4С
Нана	стала	5С
Нана	вела	6С
Гале	шла	7С
Кат	вела	8С



Да! Ищите Признаться,
Важно по двум словам

